

Palmarès détaillé des équipes / Full team results

LE KREMLIN-BICETRE

CIRCUIT 1 À 2 GAF DEPARTEMENT

28/04/2013

Fédération Française
de Gymnastique





D0942033.23633.00

JURY D et E

2033

CE 1 a 2 2005 a 2006 GAF

FINALES

Club / Association Ville / Town					Pen.	Total Score
1 UNION SPORTIVE DE CRETEIL GYMNASIQUE FE						
FRA CRETEIL	76.950	67.631	68.966	69.598		283.145
GEO KHACHOIAN Anrieta	18.900	17.566	<u>17.900</u>	17.366	(2)	71.732
JOLAKIAN Méliné	19.300	16.566	17.766	17.566	(3)	71.198
EL HAOUZY Jade	19.000	16.866	16.800	17.200	(5)	69.866
KOUASSI Thanuaya	19.200	15.366	16.500	17.466	(6)	68.532
KACHAMA Mossane	19.450	16.633	14.733	16.966	(8)	67.782
2 ASSOCIATION SPORTIVE AMICALE DE MAISONS-						
FRA MAISONS ALFORT	76.900	69.231	67.065	68.066		281.262
<u>GRELLIER Natacha</u>	<u>19.500</u>	<u>18.466</u>	17.766	<u>18.500</u>	(1)	<u>74.232</u>
LIGUORO Flavia	19.200	17.566	16.666	17.500	(4)	70.932
ROCHES Mathilde	18.750	16.633	15.400	16.333	(9)	67.116
ROCHES Agathe	19.050	14.666	17.233	15.733	(10)	66.682
DUMOULARD Juliette	19.150	16.566	15.366	15.366	(12)	66.448
3 RED STAR CLUB CHAMPIGNY SECTION GYMNASI						
FRA CHAMPIGNY	76.550	61.632	63.065	65.432		266.679
BAILLY Leana	19.200	16.933	15.366	16.366	(7)	67.865
JOVIAL Naëlle	19.250	14.500	16.233	16.500	(11)	66.483
DRIOUCH Lina	19.400	15.366	15.700	15.766	(13)	66.232
BELLEY Clémence	18.700	14.833	15.766	16.200	(14)	65.499
CHADAD Chloé	18.650	14.433	14.533	16.366	(15)	63.982

souligné = meilleur total

_GENEQU_GAF.RPT du 29/04/2013 - 5.4.010 LOCAL - mono -

validé le lundi 29 avril 2013 à 20:26 - 5/8