





**CLASSEMENT INDIVIDUEL
ALL AROUND**

JURY D et E

41081.29203.QU





Rang Rank	Nom / Club Town / Ville Name / Association	Jury					TOTAL SCORE	écart gap
1.	2002 NTONE EDIMO Axelle FRA LE KREMLIN BICETRE CLUB SPORTIF ET ATHLETIQUE DU KREMLIN BI	Score : 18.950	<u>19.700</u>	<u>19.766</u>	<u>19.500</u>	77.916		
		Jury D: <u>10.000</u>	10.000	10.000	10.000			
		Jury E: 8.950	<u>9.200</u>	<u>9.466</u>	<u>9.000</u>			
		Bonification :	0,50	0,30	0,50			
2.	2002 BOURSCHEIDT Clara FRA SUCY EN BRIE ESPACE SPORTIF DE SUCY EN BRIE	Score : <u>19.150</u>	19.533	18.100	18.466	75.249	+ 2,670	
		Jury D: <u>10.000</u>	10.000	9.000	10.000			
		Jury E: <u>9.150</u>	9.033	8.600	8.166			
		Bonification :	0,50	0,50	0,30			
3.	2003 BURGUN Coline FRA LE PERREUX GYM CLUB DU PERREUX	Score : 18.800	18.933	18.633	17.966	74.332	+ 3,580	
		Jury D: <u>10.000</u>	10.000	10.000	9.500			
		Jury E: 8.800	8.933	8.333	8.166			
		Bonification :		0,30	0,30			
4.	2003 FIGARO Lylia FRA LE PERREUX GYM CLUB DU PERREUX	Score : 18.150	19.500	17.833	18.500	73.983	+ 3,930	
		Jury D: <u>10.000</u>	10.000	10.000	10.000			
		Jury E: 8.150	9.000	7.833	8.200			
		Bonification :	0,50		0,30			
5.	2002 DANGLES Laetitia FRA SUCY EN BRIE ESPACE SPORTIF DE SUCY EN BRIE	Score : 18.000	18.333	18.433	18.400	73.166	+ 4,750	
		Jury D: <u>10.000</u>	10.000	10.000	10.000			
		Jury E: 8.000	8.333	7.933	8.100			
		Bonification :		0,50	0,30			
6.	2002 SZERBOJM Clara FRA CHOISY LE ROI LA MUNICIPALE DE CHOISY LE ROI	Score : 18.850	18.300	17.133	18.366	72.649	+ 5,270	
		Jury D: <u>10.000</u>	10.000	8.500	10.000			
		Jury E: 8.850	7.800	8.633	8.066			
		Bonification :	0,50		0,30			
7.	2003 MICHAUT Adelle FRA LE PERREUX GYM CLUB DU PERREUX	Score : 17.600	18.366	17.033	18.900	71.899	+ 6,020	
		Jury D: 9.000	<u>10.000</u>	9.000	<u>10.000</u>			
		Jury E: 8.600	8.366	7.733	8.400			
		Bonification :		0,30	0,50			
8.	2003 AMEGNAGLO Marion FRA FONTENAY SOUS BOIS ESPERANCE DE FONTENAY SOUS BOIS	Score : 18.100	19.033	16.533	17.766	71.432	+ 6,480	
		Jury D: <u>10.000</u>	10.000	8.000	10.000			
		Jury E: 8.100	8.533	8.233	7.466			
		Bonification :	0,50	0,30	0,30			
9.	2003 DUBOSCLARD Lou FRA SAINT MAUR ST MAUR UNION SPORTS	Score : 17.100	19.266	15.533	18.966	70.865	+ 7,050	
		Jury D: 9.000	<u>10.000</u>	9.000	<u>10.000</u>			
		Jury E: 8.100	8.766	6.233	8.466			
		Bonification :	0,50	0,30	0,50			
10.	2002 EBANAT-INGAUTA Lyse dahlia FRA CHAMPIGNY RED STAR CLUB CHAMPIGNY SECTION GYMNAS	Score : 18.100	16.166	19.333	16.766	70.365	+ 7,550	
		Jury D: <u>10.000</u>	9.000	<u>10.000</u>	<u>10.000</u>			
		Jury E: 8.100	7.166	8.833	6.466			
		Bonification :		0,50	0,30			

souligné = meilleures valeurs / underlined = highest values

**CLASSEMENT INDIVIDUEL
ALL AROUND**

JURY D et E

41081.29203.QU

Rang Rank	Nom / Club Town / Ville Name / Association	Jury					TOTAL SCORE	écart gap
11.	2002 LAVAL Eloïse FRA SUCY EN BRIE ESPACE SPORTIF DE SUCY EN BRIE	Score : Jury D : Jury E : Bonification :	17.950 <u>10.000</u> 7.950 0,50	17.066 8.500 8.066 0,50	17.533 9.000 8.533 0,30	17.733 <u>10.000</u> 7.433 0,30	70.282	+ 7,630
12.	2003 JAOUEN Zoe FRA VILLEJUIF UNION SPORTIVE DE VILLEJUIF GYMNASTIQUE	Score : Jury D : Jury E : Bonification :	18.050 <u>10.000</u> 8.050 0,30	17.200 9.000 8.200 0,30	17.300 <u>10.000</u> 7.000 0,30	17.700 <u>10.000</u> 7.400 0,30	70.250	+ 7,670
13.	2003 SAINT MARC Camille FRA SAINT MAUR ST MAUR UNION SPORTS	Score : Jury D : Jury E : Bonification :	17.050 9.000 8.050 0,30	15.966 9.000 6.966 0,30	18.600 <u>10.000</u> 8.300 0,30	17.566 9.000 8.266 0,30	69.182	+ 8,730
14.	2003 MOCH Cassandra FRA SUCY EN BRIE ESPACE SPORTIF DE SUCY EN BRIE	Score : Jury D : Jury E : Bonification :	18.100 <u>10.000</u> 8.100 0,30	17.133 8.000 9.133 0,30	14.766 6.500 7.966 0,30	18.666 <u>10.000</u> 8.366 0,30	68.665	+ 9,250
15.	2003 ALMEIDA Lisa FRA SAINT MAUR ST MAUR UNION SPORTS	Score : Jury D : Jury E : Bonification :	15.750 8.000 7.750 0,30	16.433 8.500 7.933 0,30	17.066 9.500 7.266 0,30	18.066 <u>10.000</u> 7.766 0,30	67.315	+ 10,600
16.	2002 LEBOUC Emma FRA LE KREMLIN BICETRE CLUB SPORTIF ET ATHLETIQUE DU KREMLIN BI	Score : Jury D : Jury E : Bonification :	15.800 8.000 7.800 0,30	17.933 <u>10.000</u> 7.933 0,30	15.733 8.500 7.233 0,30	16.666 8.500 7.866 0,30	66.132	+ 11,780
17.	2002 SAID Méliha FRA CHAMPIGNY RED STAR CLUB CHAMPIGNY SECTION GYMNAS	Score : Jury D : Jury E : Bonification :	16.200 8.000 8.200 0,30	17.400 8.500 8.900 0,30	14.500 9.500 5.000 0,30	17.866 9.500 8.066 0,30	65.966	+ 11,950
18.	2003 BLANC Marie FRA SAINT MAUR ST MAUR UNION SPORTS	Score : Jury D : Jury E : Bonification :	10.350 4.000 6.350 0,30	18.233 <u>10.000</u> 8.233 0,30	16.300 8.500 7.500 0,30	18.500 <u>10.000</u> 8.200 0,30	63.383	+ 14,530
19.	2002 HEBBALBLA Maia FRA LE KREMLIN BICETRE CLUB SPORTIF ET ATHLETIQUE DU KREMLIN BI	Score : Jury D : Jury E :	0.000 0.000 0.000	0.000 0.000 0.000	0.000 0.000 0.000	0.000 0.000 0.000	0.000	+ 77,920
20.	2002 CHADOEUF Manon FRA SAINT MAUR ST MAUR UNION SPORTS	Score : Jury D : Jury E :	0.000 0.000 0.000	0.000 0.000 0.000	0.000 0.000 0.000	0.000 0.000 0.000	0.000	+ 77,920

souligné = meilleures valeurs / underlined = highest values





SQL_PALINDDEGAF du 03/02/2015 - 5.6.001 LOCAL - mono -

validé le mardi 3 février 2015 à 9:08 - 2/3

CLASSEMENT INDIVIDUEL
ALL AROUND

JURY D et E

41081.29203.QU

Rang Rank	Nom / Club Town / Ville Name / Association	Jury					TOTAL SCORE	écart gap
21.	2003 LEMORE Elea FRA SUCY EN BRIE ESPACE SPORTIF DE SUCY EN BRIE	Score : Jury D: Jury E:	0.000 0.000 0.000	0.000 0.000 0.000	0.000 0.000 0.000	0.000 0.000 0.000	0.000	+ 77,920
22.	2002 POLINE Iris FRA SUCY EN BRIE ESPACE SPORTIF DE SUCY EN BRIE	Score : Jury D: Jury E:	0.000 0.000 0.000	0.000 0.000 0.000	0.000 0.000 0.000	0.000 0.000 0.000	0.000	+ 77,920