

Palmarès détaillé des équipes / Full team results

CHATEAU-LANDON

DIR Crit 2 Benj/Min GAF





COMPETITION REGIONALE DIR CRIT2 B/M

31/03/2012 au 01/04/2012

Fédération Française
de Gymnastique

JURY D et E

R0241032.20732.00

Equipe / Ville Team / Town						Pen.	Total Score
1	PARIS	GYM' PARIS 15					
FR	Equipe 1	58.150	<u>51.866</u>	49.365	54.765		214.146
	BREVET Clara	14.900	12.133	13.100	14.100	(5)	54.233
	OTMANI Sonia	14.500	13.000	11.766	13.933	(12)	53.199
USA	DUBOW Lisette	14.450	13.100	11.566	13.666	(17)	52.782
USA	MC CABE Meredith	14.300	13.266	12.066	13.066	(18)	52.698
	PLANTIVE Carla	14.200	12.500	12.433	12.966	(21)	52.099
2	MEAUX	MEAUX GYMNASIQUE					
FR	Equipe 1	57.100	50.699	<u>51.899</u>	54.231		213.929
	BERNIER Elsa	14.550	13.933	<u>13.933</u>	<u>14.666</u>	(2)	57.082
	BERAUDIAS Laura	14.400	13.133	13.133	14.266	(3)	54.932
	THOMASSIN Flore	14.100	11.733	12.300	12.866	(28)	50.999
	LOUIS Juliette	14.050	11.900	12.533	12.433	(30)	50.916
	DUBOIS Flora	13.700		10.833	11.600	(71)	36.133
	KULAJ Marie		10.766			(79)	10.766
3	BUSSY SAINT GEORGES	ASSOCIATIONS BUSSY GYM'S					
FR	Equipe 1	59.000	51.032	49.432	52.965		212.429
	<u>CARPENTIER Andrea</u>	15.450	<u>14.400</u>	13.300	14.200	(1)	<u>57.350</u>
	COUBE Justine	14.950	13.066	11.733	13.066	(16)	52.815
	VALLADEAU Tiffanie	14.150	11.933	12.366	13.366	(23)	51.815
	PEIGNE Maureen	14.250	11.633	11.933	12.333	(36)	50.149
	VALNET Marie	14.350	11.466	11.833	11.900	(39)	49.549
4	LE KREMLIN BICETRE	CLUB SPORTIF ET ATHLETIQUE DU KREMLIN BI					
FR	Equipe 1	57.250	51.332	49.465	52.666		210.713
	CORMAO Amaryllis	14.500	13.033	11.766	14.233	(10)	53.532
	MEREBBAH Sarah	13.850	13.300	12.733	13.033	(14)	52.916
	POPULO Deborah	14.350	12.233	12.833	12.600	(22)	52.016
	SERRER Margot	14.550	12.766	11.100	12.233	(34)	50.649
	ZIVACCO Marion	13.500	11.466	12.133	12.800	(38)	49.899
5	LAGNY SUR MARNE	ELAN GYMNIQUE DE LAGNY SUR MARNE					
FR	Equipe 1	<u>60.950</u>	49.799	47.800	51.866		210.415
	GENOUVRIER Meriem	15.100	13.000	12.100	13.800	(7)	54.000
	FERNANDES Elodie	15.250	12.633	11.800	14.100	(8)	53.783
	<u>MACE Mathilde</u>	<u>15.500</u>	12.300	12.000	11.966	(24)	51.766
	PEIGNEY Laurine	15.100	11.866	11.900	12.000	(31)	50.866
	SKOCZEK Marion	14.550	11.633	10.533	11.933	(44)	48.649
6	SAINT MAUR DES FOSSES	LA VIE AU GRAND AIR DE SAINT MAUR					
FR	Equipe 1	58.800	50.131	48.133	52.565		209.629
	PALSKY Lucie	14.700	13.566	12.200	14.033	(4)	54.499
	PETRONIO Léna	14.850	12.166	11.900	12.033	(29)	50.949
	CHADUTEAU Thea	13.700	11.233	11.400	12.466	(42)	48.799
	ACHEMAOUI Chahinez	14.100		12.633	13.000	(67)	39.733
	FRENCH Lily		12.233	10.966	13.066	(70)	36.265
	FABRE Eleonore	15.150	12.166			(75)	27.316

souligné = meilleur total

SQL_PALEQUDEGAF du 02/04/2012 - 5.4.007 LOCAL - mono -

validé le lundi 2 avril 2012 à 11:15 - 1/3

Palmarès détaillé des équipes / Full team results

CHATEAU-LANDON

DIR Crit 2 Benj/Min GAF





COMPETITION REGIONALE DIR CRIT2 B/M

31/03/2012 au 01/04/2012

Fédération Française
de Gymnastique

JURY D et E

R0241032.20732.00

Equipe / Ville Team / Town					Pen.	Total Score
7 ROSNY SOUS BOIS	STADE OLYMPIQUE DE ROSNY SOUS BOIS					
FR Equipe 1	58.200	48.432	46.732	54.798		208.162
RAMPHUL Myriam	14.850	12.066	12.200	13.133	(19)	52.249
COHEN Sofia	14.300	12.666	11.600	13.666	(20)	52.232
POUYAUX-MIXTUR Eléa	14.100	11.800	11.866	13.600	(27)	51.366
PIERRE Naomi	14.400	11.900	11.066	13.366	(32)	50.732
HUBERTS Marion	14.650	9.133	10.333	14.166	(47)	48.282
8 NOISY LE GRAND	NOISY LE GRAND GYMNASTIQUE					
FR Equipe 1	58.550	46.832	49.165	51.099		205.646
BETEMBENA Lea	15.200	11.533	13.466	13.933	(6)	54.132
HAMIDA Cindele	14.800	12.266	12.033	12.500	(25)	51.599
PARISSE Jade	14.050	11.300	12.200	13.033	(35)	50.583
STUNAUULT Kaitleen	13.950	11.733	11.466	11.366	(46)	48.515
POR GUEDES Melodie	14.500	10.833	10.233	11.633	(55)	47.199
9 CHAMPIGNY	RED STAR CLUB CHAMPIGNY SECTION GYMNASTI					
FR Equipe 1	57.250	48.032	47.798	52.165		205.245
OBRY Chloé	15.150	11.766	12.066	14.133	(13)	53.115
TEMPIER Roxane	14.050	13.100	11.466	12.933	(26)	51.549
PRUDENT Kaïna	13.950	11.733	13.033	11.366	(37)	50.082
CHAUVE Justine	14.000	11.433		12.233	(69)	37.666
DE OLIVEIRA MAIA Andréa	14.050	11.066	10.866		(72)	35.982
IOUZALEN Eva			11.233	12.866	(77)	24.099
10 ROISSY EN BRIE	UNION SPORTIVE ROISSY GYMNASTIQUE					
FR Equipe 1	56.250	47.432	49.365	48.432		201.479
BEDREDINE Kyara	14.600	12.300	13.133	13.200	(11)	53.233
PETROFF Loïcia	14.100	12.266	12.200	12.133	(33)	50.699
LEBARBENCHON Emma	13.600	11.266	11.866	12.033	(43)	48.765
DARMET Maëlane	13.750	11.600	12.166	10.100	(53)	47.616
GONCALVES Morgane	13.800	10.866	9.200	11.066	(61)	44.932
11 GRETZ TOURNAN	SPORTING CLUB GRETZ TOURNAN SECTION GYM					
FR Equipe 1	58.300	45.866	45.732	49.932		199.830
FOUILLE Manon	15.250	12.233	12.066	13.266	(15)	52.815
DARMAGNAC Laetitia	14.650	11.200	10.366	13.200	(40)	49.416
PERETTI Lucie	14.200	11.333	9.933	12.366	(51)	47.832
POISSON Yael	13.950	11.100	12.800		(68)	37.850
DARCHEVILLE Solenn		10.600	10.500	11.100	(74)	32.200
BOSSUT Romane	14.200			9.800	(78)	24.000
12 PARIS	L'ANCIENNE DE PARIS					
FR Equipe 1	56.750	47.500	45.199	49.899		199.348
BANSAC Margaux	13.700	11.500	11.833	12.233	(41)	49.266
AUBRY Angélique	14.100	11.300	10.533	12.666	(45)	48.599
ZUBELY Salomé	13.900	10.900	10.800	11.300	(56)	46.900
LEPOUTRE Laurie	14.750	13.300		13.700	(65)	41.750
LEPOUTRE Blandine		11.400	11.266	9.966	(73)	32.632
STRAUB Daphné	14.000		11.300		(76)	25.300

souligné = meilleur total

SQL_PALEQUDEGAF du 02/04/2012 - 5.4.007 LOCAL - mono -

validé le lundi 2 avril 2012 à 11:15 - 2/3

(c) Fédération Française de Gymnastique - www.ffgym.com

Palmarès détaillé des équipes / Full team results

CHATEAU-LANDON

DIR Crit 2 Benj/Min GAF





COMPETITION REGIONALE DIR CRIT2 B/M

31/03/2012 au 01/04/2012

Fédération Française
de Gymnastique

JURY D et E

R0241032.20732.00

Equipe / Ville Team / Town					Pen.	Total Score
13 MONTREUIL	RED STAR CLUB MONTREUIL GYMNASTIQUE					
FR Equipe 1	58.300	46.999	42.199	49.099		196.597
EMILE Maëli déborah	15.150	12.300	12.733	13.500	(9)	53.683
TOUATI Géna	14.500	10.633	10.666	12.466	(48)	48.265
GREGORIO Lola	14.250	12.233	9.600	11.733	(52)	47.816
CHIAPPINI Ines	14.400	11.833	9.200	11.400	(57)	46.833
14 PARIS	EN AVANT ! DE PARIS					
FR Equipe 1	58.450	40.833	40.265	49.499		189.047
LORNE-AUBAILLY Melissa	14.650	10.200	10.066	13.000	(50)	47.916
ZHLAN Stéphanie	15.050	8.800	8.500	14.033	(58)	46.383
RAMOS Charlotte	14.450	11.200	10.466	9.600	(59)	45.716
KERJEAN Clara	14.300	10.633	9.300	11.166	(60)	45.399
TERRENOIRE Adélie	13.950	7.966	10.433	11.300	(63)	43.649
15 VILLEJUIF	UNION SPORTIVE DE VILLEJUIF GYMNASTIQUE					
FR Equipe 1	53.500	39.964	40.865	48.232		182.561
HOUE Caroline	14.200	10.766	10.533	12.533	(49)	48.032
AOUADHI Anissa	14.200	11.366	10.300	11.733	(54)	47.599
BERTOLOTTI-VEGA Marina	12.800	9.266	9.866	11.933	(62)	43.865
MARTINE Lisa	12.150	8.566	10.166	12.033	(64)	42.915
GIGOU Caroline	12.300	8.166	9.666	11.233	(66)	41.365

souligné = meilleur total