

# Palmarès détaillé des équipes / Full team results

ERMONT

## CE 1 à 3 2003 à 2005 GAF





FINALE EQUIPES POUSSINE DIR

16/06/2012 au 17/06/2012

Fédération Française  
de Gymnastique

JURY D et E


Z0051036.20736.00

Equipe / Ville Team / Town					Pen.	Total Score
<b>1 MEAUX</b> FR <b>Equipe 1</b>	<b>MEAUX GYMNASIQUE</b>					
	<b>85.600</b>	<b>75.131</b>	<b>83.665</b>	<b>83.832</b>		<b>328.228</b>
GARMA Rita	21.600	19.733	21.366	21.500	(2)	84.199
LESTE-LASSERRE Louisa	21.400	19.066	20.733	21.133	(9)	82.332
GIBAULT Cassandra	21.500	17.433	20.966	20.733	(25)	80.632
BECARD Kassy	21.100	17.866	20.600	20.466	(29)	80.032
GUILLAUME Eliana	20.733	18.466	19.033	19.100	(67)	77.332
LONY Louna	20.900	17.600		18.833	(82)	57.333
<b>2 RUEIL MALMAISON</b> FR <b>Equipe 1</b>	<b>RUEIL ATHLETIC CLUB GYM. ART.</b>					
	<b>85.866</b>	<b>76.266</b>	<b>81.033</b>	<b>84.532</b>		<b>327.697</b>
ROZE Manon	21.400	19.500	20.800	21.500	(4)	83.200
DOUX Camille	21.366	17.700	20.800	21.366	(18)	81.232
ROGIER Manon	21.500	19.033	19.800	20.866	(20)	81.199
ROZE Zoé	21.266	19.533	19.633	20.133	(26)	80.565
KHATER Anaëlle	21.600	18.200	19.333	20.800	(31)	79.933
HECKMANN Pauline	21.133	17.133	19.466	17.733	(75)	75.465
<b>3 ELANCOURT</b> FR <b>Equipe 1</b>	<b>GYMNASIQUE ELANCOURT MAUREPAS</b>					
	<b>84.432</b>	<b>78.231</b>	<b>83.465</b>	<b>81.398</b>		<b>327.526</b>
FEUERSTEIN Angélie	21.533	21.366	21.700	21.133	(1)	85.732
POTTIER Annaëlle	21.100	19.266	20.566	20.466	(15)	81.398
PERROT Emma	20.766	18.633	20.833	20.266	(28)	80.498
CHATEAU Celia	20.833	18.366	20.366	19.533	(49)	79.098
HERFELD Violette	20.800	18.966	18.766	18.833	(66)	77.365
DENFERT Flavie	20.966	17.800	18.033	17.600	(78)	74.399
<b>4 VILLEPINTE</b> FR <b>Equipe 1</b>	<b>CLUB SPORTIF VILLEPINTE GYMNASIQUE</b>					
	<b>85.398</b>	<b>78.065</b>	<b>80.798</b>	<b>82.265</b>		<b>326.526</b>
SENDJI Iléana	21.333	19.866	20.133	20.766	(11)	82.098
DEGRAS Orlane	21.466	19.866	20.366	20.166	(12)	81.864
THOUVIGNON Lorina	21.533	19.333	19.633	21.100	(13)	81.599
AMZIAN Zaynab	21.066	19.000	20.666	20.233	(22)	80.965
RAIVIRE Wekelia	21.033	17.633	18.633	19.900	(68)	77.199
<b>5 HERBLAY</b> FR <b>Equipe 1</b>	<b>LES BATELIERES D'HERBLAY</b>					
	<b>85.432</b>	<b>74.765</b>	<b>82.199</b>	<b>81.732</b>		<b>324.128</b>
DAVID Perine	21.533	19.033	20.966	20.733	(10)	82.265
BEME Coralie	21.133	19.133	20.533	20.500	(16)	81.299
SCHOUTEETEN Eva	21.300	17.700	20.400	20.466	(33)	79.866
MARMOUGET Romane	21.466	18.033	20.300	20.033	(34)	79.832
BULAYIMA Sarah	21.100	18.566	20.066	19.266	(50)	78.998
MAUGARD Auréane	20.866	17.500	18.633	19.566	(70)	76.565
<b>6 BOUSSY SAINT ANTOINE</b> FR <b>Equipe 1</b>	<b>UNION GYMNIQUE de BOUSSY SAINT ANTOINE</b>					
	<b>84.532</b>	<b>76.832</b>	<b>81.232</b>	<b>80.931</b>		<b>323.527</b>
DOUSSINAULT Marie	21.066	19.500	21.100	21.166	(7)	82.832
DEVENNE Clara	21.100	19.666	20.766	19.266	(24)	80.798
KINDOU Erine	21.333	18.866	19.566	20.233	(30)	79.998
PAPIN Charline	21.033	18.800	19.800	20.266	(32)	79.899
PAILLET Audrey	20.600	18.000	18.900	18.866	(73)	76.366

souligné = meilleur total

SQL\_PALEQUDEGAF du 17/06/2012 - 5.4.007 LOCAL - mono -

validé le dimanche 17 juin 2012 à 20:55 - 1/3



# Palmarès détaillé des équipes / Full team results

ERMONT

## CE 1 à 3 2003 à 2005 GAF





FINALE EQUIPES POUSSINE DIR

16/06/2012 au 17/06/2012

Fédération Française  
de Gymnastique

JURY D et E

Z0051036.20736.00


Equipe / Ville Team / Town					Pen.	Total Score
<b>7 CLICHY</b> FR <b>Equipe 1</b>	<b>LA VAILLANTE CLICHY</b>					
	<b>84.799</b>	<b>72.765</b>	<b>82.066</b>	<b>82.798</b>		<b>322.428</b>
TRAQUEREAU Lea	21.100	20.100	20.733	20.633	(8)	82.566
VERNERIE Enora	21.100	18.466	19.233	20.766	(42)	79.565
DUROCHER Sasha	20.700	17.333	20.600	20.866	(43)	79.499
PEREZ Katia	21.366	16.866	20.533	20.533	(45)	79.298
DARLOT Emma	21.233	16.866	20.200	20.166	(57)	78.465
N GUYEN Carole	20.700	16.166	19.900	19.666	(72)	76.432
<b>8 CLAMART</b> FR <b>Equipe 1</b>	<b>CLAMART GYM. 92</b>					
	<b>83.265</b>	<b>77.099</b>	<b>79.865</b>	<b>81.398</b>		<b>321.627</b>
MOUSTAPHA SOULE Lila	21.133	20.033	20.366	21.366	(6)	82.898
VIAL Fanny	20.800	19.366	19.866	19.766	(36)	79.798
COMBE Lisa	20.066	18.500	19.900	20.100	(56)	78.566
BATJOM Maxine	21.266	17.366	19.733	19.666	(61)	78.031
GRIMAUD Fanny		19.200		20.166	(83)	39.366
<b>9 GUYANCOURT</b> FR <b>Equipe 1</b>	<b>ENTENTE SPORTIVE GUYANCOURTOISE DE GYMNA</b>					
	<b>84.099</b>	<b>75.633</b>	<b>80.366</b>	<b>80.532</b>		<b>320.630</b>
GUYOT Helina	21.266	20.500	20.733	20.533	(5)	83.032
LENEVEU Perrine	20.900	19.200	20.200	20.200	(27)	80.500
AUSANNEAU Aliona	20.833	18.333	20.333	20.133	(39)	79.632
MALLET Pauline	20.733	17.600	18.433	19.666	(71)	76.432
THIEBAUT Noéline	21.100	17.466	19.100	18.433	(74)	76.099
<b>10 CHAMPIGNY</b> FR <b>Equipe 1</b>	<b>RED STAR CLUB CHAMPIGNY SECTION GYMNASTI</b>					
	<b>84.632</b>	<b>74.665</b>	<b>76.999</b>	<b>80.398</b>		<b>316.694</b>
VALERY Sofia	21.100	20.033	18.766	19.366	(47)	79.265
BUFFIN Ilana	21.000	19.000	19.500	19.400	(52)	78.900
RETO Van anh	21.166	17.966	19.466	20.066	(53)	78.664
DUPUY Helia	21.133	17.666	19.000	20.133	(62)	77.932
BOCCIARELLI Lola	21.000	17.633	18.666	20.333	(64)	77.632
GAILLARD Oriane	21.233	16.933	19.033	19.866	(69)	77.065
<b>11 MITRY MORY</b> FR <b>Equipe 1</b>	<b>UNION SPORTIVE DE LA JEUNESSE DE MITRY M</b>					
	<b>83.432</b>	<b>74.832</b>	<b>78.999</b>	<b>77.732</b>		<b>314.995</b>
VISCARDI Louane	21.033	18.666	20.133	19.566	(44)	79.398
JOAS Maina	20.566	19.566	19.700	19.100	(51)	78.932
LARDE Charlotte	20.966	18.300	19.733	19.400	(58)	78.399
GONCALVES Ambre-Marie	20.800	18.300	19.433	19.666	(60)	78.199
CARMONE Noelia	20.633	17.900	18.700	17.333	(76)	74.566
SPATOLA Lea	20.233	12.400	16.933	16.733	(81)	66.299
<b>12 CRETEIL</b> FR <b>Equipe 1</b>	<b>UNION SPORTIVE DE CRETEIL GYMNASTIQUE FE</b>					
	<b>83.598</b>	<b>71.798</b>	<b>76.233</b>	<b>77.565</b>		<b>309.194</b>
KIREMIDJIAN Melina	21.000	19.866	20.200	20.466	(14)	81.532
SOUKOU Sarah Iina	21.066	18.066	18.400	19.933	(65)	77.465
SHAHMIRIAN Anita	20.766	17.300	18.366	18.033	(77)	74.465
ADAM Scherin	20.766	14.966	18.800	19.133	(79)	73.665
MASSAMBA Lea tandy	20.666	16.566	18.833	17.233	(80)	73.298
THIERRY Lea					(84)	0.000

souligné = meilleur total

SQL\_PALEQUDEGAF du 17/06/2012 - 5.4.007 LOCAL - mono -

validé le dimanche 17 juin 2012 à 20:55 - 2/3

(c) Fédération Française de Gymnastique - www.ffgym.com



# Notes des juges / Individual Judges Scores

ERMONT

FINALE EQUIPES POUSSINE DIR

page 1/9

CE 1 à 3 2003 à 2005 GAF


16/06/2012 au 17/06/2012

Fédération Française  
de Gymnastique

JURY D et E

Z0051036.20736.00

Rang	Num	Nom Prénom		A	B	Penalty	Score
Rank	Num	Name Firstname					
1	111	FEUERSTEIN Angélie		12.000	9.533		21.533
	FRA	GYMNASTIQUE ELANCOURT MAUR		12.000	9.366		21.366
	2003	TOTAL i : 85.732		12.000	9.700		21.700
				12.000	9.133		21.133
2	13	GARMA Rita		12.000	9.600		21.600
	FRA	MEAUX GYMNASIQUE MEAUX		12.000	7.733		19.733
	2003	TOTAL i : 84.199		12.000	9.366		21.366
				12.000	9.500		21.500
3	64	ADAM-CUVILLIER Aglaé		12.000	9.366		21.366
	FRA	LA MELUNAISE DE MELUN MELUN		12.000	9.300		21.300
	2003	TOTAL i : 83.965		12.000	8.133		20.133
				12.000	9.166		21.166
4	131	ROZE Manon		12.000	9.400		21.400
	FRA	RUEIL ATHLETIC CLUB GYM. ART. R		12.000	7.500		19.500
	2003	TOTAL i : 83.200		12.000	8.800		20.800
				12.000	9.500		21.500
5	151	GUYOT Helina		12.000	9.266		21.266
	FRA	ENTENTE SPORTIVE GUYANCOURTC		12.000	8.500		20.500
	2003	TOTAL i : 83.032		12.000	8.733		20.733
				11.500	9.033		20.533
6	102	DOUSSINAULT Marie		12.000	9.066		21.066
	FRA	UNION GYMNIQUE de BOUSSY SAIN		12.000	7.500		19.500
	2003	TOTAL i : 82.832		12.000	9.100		21.100
				12.000	9.166		21.166
7	121	TRAQUEREAU Lea		12.000	9.100		21.100
	FRA	LA VAILLANTE CLICHY CLICHY		12.000	8.100		20.100
	2003	TOTAL i : 82.566		12.000	8.733		20.733
				12.000	8.633		20.633



# Notes des juges / Individual Judges Scores

ERMONT

FINALE EQUIPES POUSSINE DIR

page 2/9

CE 1 à 3 2003 à 2005 GAF


16/06/2012 au 17/06/2012

Fédération Française  
de Gymnastique

JURY D et E

Z0051036.20736.00

Rang Rank	Num Num	Nom Prénom Name Firstname		A	B	Penalty	Score
8	141	DAVID Perine		12.000	9.533		21.533
	FRA	LES BATELIERES D'HERBLAY HERBI		11.000	8.033		19.033
	2003	TOTAL i : 82.265		12.000	8.966		20.966
				12.000	8.733		20.733
9	22	SENDJI Iléana		12.000	9.333		21.333
	FRA	CLUB SPORTIF VILLEPINTE GYMNAS		11.500	8.366		19.866
	2003	TOTAL i : 82.098		12.000	8.133		20.133
				11.500	9.266		20.766
10	25	DEGRAS Orlane		12.000	9.466		21.466
	FRA	CLUB SPORTIF VILLEPINTE GYMNAS		11.500	8.366		19.866
	2003	TOTAL i : 81.864		12.000	8.366		20.366
				11.500	8.666		20.166
11	41	KIREMIDJIAN Melina		12.000	9.000		21.000
	FRA	UNION SPORTIVE DE CRETEIL GYMN		11.500	8.366		19.866
	2003	TOTAL i : 81.532		12.000	8.200		20.200
				12.000	8.466		20.466
12	112	POTTIER Annaëlle		12.000	9.100		21.100
	FRA	GYMNASTIQUE ELANCOURT MAUR		11.500	7.766		19.266
	2003	TOTAL i : 81.398		12.000	8.566		20.566
				11.500	8.966		20.466
13	76	ASDRUBAL Laurane		12.000	8.866		20.866
	FRA	TREMBLAY ATHLETIC CLUB TREMB		11.500	8.100		19.600
	2003	TOTAL i : 81.299		12.000	8.900		20.900
				11.500	8.433		19.933
14	74	BENKEMOUN Iliana		12.000	9.200		21.200
	FRA	TREMBLAY ATHLETIC CLUB TREMB		11.500	7.766		19.266
	2003	TOTAL i : 81.232		12.000	8.666		20.666
				11.500	8.600		20.100



# Notes des juges / Individual Judges Scores

ERMONT

FINALE EQUIPES POUSSINE DIR

page 3/9





























CE 1 à 3 2003 à 2005 GAF


16/06/2012 au 17/06/2012

Fédération Française  
de Gymnastique

JURY D et E

Z0051036.20736.00

Rang Rank	Num Num	Nom Prénom Name Firstname		A	B	Penalty	Score
15	135	ROGIER Manon		12.000	9.500		<b>21.500</b>
	FRA	RUEIL ATHLETIC CLUB GYM. ART. R		11.500	7.533		<b>19.033</b>
	2003	TOTAL i : 81.199		12.000	7.800		<b>19.800</b>
				12.000	8.866		<b>20.866</b>
16	85	GERVELAS Manuella		12.000	8.933		<b>20.933</b>
	FRA	ETOILE GOUSSAINVILLEOISE GOUSS		11.500	7.400		<b>18.900</b>
	2003	TOTAL i : 81.199		12.000	8.833		<b>20.833</b>
				12.000	8.533		<b>20.533</b>
17	24	AMZIAN Zaynab		12.000	9.066		<b>21.066</b>
	FRA	CLUB SPORTIF VILLEPINTE GYMNAS		11.500	7.500		<b>19.000</b>
	2003	TOTAL i : 80.965		12.000	8.666		<b>20.666</b>
				11.500	8.733		<b>20.233</b>
18	72	LIU MAN HIN Coleen		12.000	9.066		<b>21.066</b>
	FRA	CLUB GYMNIQUE ERMONT ERMONT		11.500	7.800		<b>19.300</b>
	2003	TOTAL i : 80.932		12.000	8.000		<b>20.000</b>
				12.000	8.566		<b>20.566</b>
19	101	DEVENNE Clara		12.000	9.100		<b>21.100</b>
	FRA	UNION GYMNIQUE de BOUSSY SAIN		12.000	7.666		<b>19.666</b>
	2003	TOTAL i : 80.798		12.000	8.766		<b>20.766</b>
				10.500	8.766		<b>19.266</b>
20	12	GIBault Cassandra		12.000	9.500		<b>21.500</b>
	FRA	MEAUX GYMNASIQUE MEAUX		11.000	6.433		<b>17.433</b>
	2003	TOTAL i : 80.632		12.000	8.966		<b>20.966</b>
				12.000	8.733		<b>20.733</b>
21	134	ROZE Zoé		12.000	9.266		<b>21.266</b>
	FRA	RUEIL ATHLETIC CLUB GYM. ART. R		12.000	7.533		<b>19.533</b>
	2003	TOTAL i : 80.565		12.000	7.633		<b>19.633</b>
				11.500	8.633		<b>20.133</b>



# Notes des juges / Individual Judges Scores

ERMONT

FINALE EQUIPES POUSSINE DIR

page 4/9










CE 1 à 3 2003 à 2005 GAF


16/06/2012 au 17/06/2012

Fédération Française  
de Gymnastique

JURY D et E

Z0051036.20736.00

Rang	Num	Nom Prénom		A	B	Penalty	Score
Rank	Num	Name Firstname					
22	11	BECARD Kassy		12.000	9.100		21.100
	FRA	MEAUX GYMNASIQUE MEAUX		11.000	6.866		17.866
	2003	TOTAL i : 80.032		12.000	8.600		20.600
				12.000	8.466		20.466
23	103	KINDOU Erine		12.000	9.333		21.333
	FRA	UNION GYMNIQUE de BOUSSY SAIN		11.500	7.366		18.866
	2003	TOTAL i : 79.998		11.500	8.066		19.566
				11.500	8.733		20.233
24	133	KHATER Anaëlle		12.000	9.600		21.600
	FRA	RUEIL ATHLETIC CLUB GYM. ART. R		12.000	6.200		18.200
	2003	TOTAL i : 79.933		12.000	7.333		19.333
				12.000	8.800		20.800
25	105	PAPIN Charline		12.000	9.033		21.033
	FRA	UNION GYMNIQUE de BOUSSY SAIN		11.000	7.800		18.800
	2003	TOTAL i : 79.899		12.000	7.800		19.800
				12.000	8.266		20.266
26	143	SCHOUTEETEN Eva		12.000	9.300		21.300
	FRA	LES BATELIERES D'HERBLAY HERBI		11.000	6.700		17.700
	2003	TOTAL i : 79.866		12.000	8.400		20.400
				11.500	8.966		20.466
27	144	MARMOUGET Romane		12.000	9.466		21.466
	FRA	LES BATELIERES D'HERBLAY HERBI		11.000	7.033		18.033
	2003	TOTAL i : 79.832		12.000	8.300		20.300
				11.500	8.533		20.033
28	63	MINCHENEAU Méline		12.000	8.900		20.900
	FRA	LA CELLE SAINT CLOUD GYM LA CE		11.500	7.666		19.166
	2003	TOTAL i : 79.799		12.000	8.233		20.233
				11.500	8.000		19.500



# Notes des juges / Individual Judges Scores

ERMONT

FINALE EQUIPES POUSSINE DIR

page 5/9

CE 1 à 3 2003 à 2005 GAF


16/06/2012 au 17/06/2012

Fédération Française  
de Gymnastique

JURY D et E

Z0051036.20736.00

Rang	Num	Nom Prénom		A	B	Penalty	Score
Rank	Num	Name Firstname					
29	65	BARRERO Kelly		12.000	9.066		21.066
	FRA	LA MELUNAISE DE MELUN MELUN		11.500	7.300		18.800
	2003	TOTAL i : 79.699		12.000	7.533		19.533
				12.000	8.300		20.300
30	73	MOHEY ELDIN Morgane		12.000	8.833		20.833
	FRA	BOIS COLOMBES SPORTS BOIS COL		11.000	7.500		18.500
	2003	TOTAL i : 79.699		12.000	8.466		20.466
				12.000	7.900		19.900
31	152	AUSANNEAU Aliona		12.000	8.833		20.833
	FRA	ENTENTE SPORTIVE GUYANCOURTC		11.500	6.833		18.333
	2003	TOTAL i : 79.632		12.000	8.333		20.333
				11.500	8.633		20.133
32	62	ROBELOT Alissia		12.000	8.866		20.866
	FRA	SOCIETE DE GYMNASTIQUE LE CHE		11.500	6.933		18.433
	2003	TOTAL i : 79.598		12.000	8.466		20.466
				12.000	7.833		19.833
33	66	GUELZEC Romane		12.000	8.733		20.733
	FRA	RED STAR CLUB MONTREUIL GYMN/		11.500	7.200		18.700
	2003	TOTAL i : 79.566		12.000	8.000		20.000
				11.500	8.633		20.133
34	123	DUROCHER Sasha		12.000	8.700		20.700
	FRA	LA VAILLANTE CLICHY CLICHY		11.000	6.333		17.333
	2003	TOTAL i : 79.499		12.000	8.600		20.600
				12.000	8.866		20.866
35	52	VISCARDI Louane		12.000	9.033		21.033
	FRA	UNION SPORTIVE DE LA JEUNESSE I		11.000	7.666		18.666
	2003	TOTAL i : 79.398		12.000	8.133		20.133
				12.000	7.566		19.566



# Notes des juges / Individual Judges Scores

ERMONT

FINALE EQUIPES POUSSINE DIR

page 6/9




























CE 1 à 3 2003 à 2005 GAF

16/06/2012 au 17/06/2012


Fédération Française  
de Gymnastique

JURY D et E

Z0051036.20736.00

Rang	Num	Nom Prénom		A	B	Penalty	Score
Rank	Num	Name Firstname					
36	122	PEREZ Katia		12.000	9.366		21.366
	FRA	LA VAILLANTE CLICHY CLICHY		9.500	7.366		16.866
	2003	TOTAL i : 79.298		12.000	8.533		20.533
				12.000	8.533		20.533
37	75	DESOUSA Samantha		12.000	8.900		20.900
	FRA	TREMBLAY ATHLETIC CLUB TREMB		11.000	6.866		17.866
	2003	TOTAL i : 79.298		12.000	8.366		20.366
				11.500	8.666		20.166
38	82	POULAIN Giulia		12.000	8.800		20.800
	FRA	SAINT MICHEL SPORTS SAINT MICH		11.000	7.766		18.766
	2003	TOTAL i : 79.265		12.000	7.666		19.666
				11.500	8.533		20.033
39	145	BULAYIMA Sarah		12.000	9.100		21.100
	FRA	LES BATELIERES D'HERBLAY HERBI		11.000	7.566		18.566
	2003	TOTAL i : 78.998		12.000	8.066		20.066
				11.000	8.266		19.266
40	53	JOAS Maina		12.000	8.566		20.566
	FRA	UNION SPORTIVE DE LA JEUNESSE I		11.500	8.066		19.566
	2003	TOTAL i : 78.932		11.500	8.200		19.700
				11.000	8.100		19.100
41	31	BUFFIN Ilana		12.000	9.000		21.000
	FRA	RED STAR CLUB CHAMPIGNY SECTI		11.500	7.500		19.000
	2003	TOTAL i : 78.900		12.000	7.500		19.500
				11.500	7.900		19.400
42	61	DEBOVES Victoria		12.000	9.266		21.266
	FRA	GYM CLUB HOUDANAIS HOUDAN		11.500	6.800		18.300
	2003	TOTAL i : 78.566		12.000	7.100		19.100
				11.500	8.400		19.900





# Notes des juges / Individual Judges Scores

ERMONT

FINALE EQUIPES POUSSINE DIR

page 7/9





























CE 1 à 3 2003 à 2005 GAF


16/06/2012 au 17/06/2012

Fédération Française  
de Gymnastique

JURY D et E

Z0051036.20736.00

Rang Rank	Num Num	Nom Prénom Name Firstname		A	B	Penalty	Score
43	83	DILARD Carlotta		12.000	8.633		<b>20.633</b>
	FRA	ASSOCIATION FERTOISE DE GYMNA		11.000	7.000		<b>18.000</b>
	2003	TOTAL i : 78.566		12.000	8.233		<b>20.233</b>
				11.500	8.200		<b>19.700</b>
44	86	REGULUS Cyrielle		12.000	8.800		<b>20.800</b>
	FRA	ETOILE GYMNIQUE DE MORSANG V		11.500	6.966		<b>18.466</b>
	2003	TOTAL i : 78.399		12.000	7.033		<b>19.033</b>
				11.500	8.600		<b>20.100</b>
45	51	GONCALVES Ambre-Marie		12.000	8.800		<b>20.800</b>
	FRA	UNION SPORTIVE DE LA JEUNESSE I		11.000	7.300		<b>18.300</b>
	2003	TOTAL i : 78.199		12.000	7.433		<b>19.433</b>
				11.500	8.166		<b>19.666</b>
46	81	CHAIGNEAU Sarah		12.000	8.533		<b>20.533</b>
	FRA	SAINT MICHEL SPORTS SAINT MICH		11.000	7.033		<b>18.033</b>
	2003	TOTAL i : 77.665		12.000	6.966		<b>18.966</b>
				11.000	9.133		<b>20.133</b>
47	32	BOCCIARELLI Lola		12.000	9.000		<b>21.000</b>
	FRA	RED STAR CLUB CHAMPIGNY SECTI		11.000	6.633		<b>17.633</b>
	2003	TOTAL i : 77.632		12.000	6.666		<b>18.666</b>
				12.000	8.333		<b>20.333</b>
48	45	SOUKOU Sarah lina		12.000	9.066		<b>21.066</b>
	FRA	UNION SPORTIVE DE CRETEIL GYMN		11.000	7.066		<b>18.066</b>
	2003	TOTAL i : 77.465		11.500	6.900		<b>18.400</b>
				11.500	8.433		<b>19.933</b>
49	114	HERFELD Violette		12.000	8.800		<b>20.800</b>
	FRA	GYMNASTIQUE ELANCOURT MAUR		11.000	7.966		<b>18.966</b>
	2003	TOTAL i : 77.365		11.500	7.266		<b>18.766</b>
				10.500	8.333		<b>18.833</b>



# Notes des juges / Individual Judges Scores

ERMONT

FINALE EQUIPES POUSSINE DIR

page 8/9




CE 1 à 3 2003 à 2005 GAF


16/06/2012 au 17/06/2012

Fédération Française  
de Gymnastique

JURY D et E

Z0051036.20736.00

Rang	Num	Nom Prénom		A	B	Penalty	Score
Rank	Num	Name Firstname					
50	34	<b>GAILLARD Oriane</b>		12.000	9.233		<b>21.233</b>
	FRA	<b>RED STAR CLUB CHAMPIGNY SECTI</b>		11.500	5.433		<b>16.933</b>
	2003	<b>TOTAL i : 77.065</b>		11.500	7.533		<b>19.033</b>
				11.500	8.366		<b>19.866</b>
51	146	<b>MAUGARD Auréane</b>		12.000	8.866		<b>20.866</b>
	FRA	<b>LES BATELIERES D'HERBLAY HERBI</b>		11.000	6.500		<b>17.500</b>
	2003	<b>TOTAL i : 76.565</b>		11.000	7.633		<b>18.633</b>
				11.500	8.066		<b>19.566</b>
52	154	<b>MALLET Pauline</b>		12.000	8.733		<b>20.733</b>
	FRA	<b>ENTENTE SPORTIVE GUYANCOURTC</b>		12.000	5.600		<b>17.600</b>
	2003	<b>TOTAL i : 76.432</b>		11.000	7.433		<b>18.433</b>
				11.500	8.166		<b>19.666</b>
53	126	<b>N GUYEN Carole</b>		12.000	8.700		<b>20.700</b>
	FRA	<b>LA VAILLANTE CLICHY CLICHY</b>		9.500	6.666		<b>16.166</b>
	2003	<b>TOTAL i : 76.432</b>		12.000	7.900		<b>19.900</b>
				11.500	8.166		<b>19.666</b>
54	104	<b>PAILLET Audrey</b>		12.000	8.600		<b>20.600</b>
	FRA	<b>UNION GYMNIQUE de BOUSSY SAIN</b>		11.000	7.000		<b>18.000</b>
	2003	<b>TOTAL i : 76.366</b>		11.000	7.900		<b>18.900</b>
				11.500	7.366		<b>18.866</b>
55	155	<b>THIEBAUT Noéline</b>		12.000	9.100		<b>21.100</b>
	FRA	<b>ENTENTE SPORTIVE GUYANCOURTC</b>		11.000	6.466		<b>17.466</b>
	2003	<b>TOTAL i : 76.099</b>		11.500	7.600		<b>19.100</b>
				11.500	6.933		<b>18.433</b>
56	55	<b>CARMONE Noelia</b>		12.000	8.633		<b>20.633</b>
	FRA	<b>UNION SPORTIVE DE LA JEUNESSE I</b>		11.000	6.900		<b>17.900</b>
	2003	<b>TOTAL i : 74.566</b>		11.000	7.700		<b>18.700</b>
				9.500	7.833		<b>17.333</b>



# Notes des juges / Individual Judges Scores

ERMONT

FINALE EQUIPES POUSSINE DIR

page 9/9



















CE 1 à 3 2003 à 2005 GAF

16/06/2012 au 17/06/2012

Fédération Française  
de Gymnastique

JURY D et E

Z0051036.20736.00

Rang Rank	Num Num	Nom Prénom Name Firstname		A	B	Penalty	Score
57	43	SHAHMIRIAN Anita		12.000	8.766		20.766
		FRA UNION SPORTIVE DE CRETEIL GYMN		11.000	6.300		17.300
	2003	TOTAL i : 74.465		11.500	6.866		18.366
				10.000	8.033		18.033
58	44	ADAM Scherin		12.000	8.766		20.766
		FRA UNION SPORTIVE DE CRETEIL GYMN		9.000	5.966		14.966
	2003	TOTAL i : 73.665		11.000	7.800		18.800
				11.500	7.633		19.133
59	46	MASSAMBA Lea tandy		12.000	8.666		20.666
		FRA UNION SPORTIVE DE CRETEIL GYMN		11.000	5.566		16.566
	2003	TOTAL i : 73.298		11.000	7.833		18.833
				10.000	7.233		17.233
60	56	SPATOLA Lea		12.000	8.233		20.233
		FRA UNION SPORTIVE DE LA JEUNESSE I		6.500	5.900		12.400
	2003	TOTAL i : 66.299		10.000	6.933		16.933
				9.500	7.233		16.733
61	96	GRIMAUD Fanny		11.500	7.700		19.200
		FRA CLAMART GYM. 92 CLAMART		11.000	9.166		20.166
	2003	TOTAL i : 39.366	