

Palmarès détaillé des équipes / Full team results

NEUILLY SUR MARNE

CE 1 à 3 2003 à 2005 Finale B GAF





CIRCUITS 1 À 3 FINALE B

26/05/2012

Fédération Française
de Gymnastique

JURY D et E

R0241037.20737.FI

Equipe / Ville Team / Town					Pen.	Total Score
1 LE PLESSIS TREVISE	GYMNASTIQUE CLUB DU PLESSIS-TREVISE					
FR Equipe 1	83.150	<u>77.650</u>	<u>77.199</u>	79.265		317.264
JACQUET Ylonna	21.250	19.300	19.933	19.933	(1)	80.416
NAGUET Sophie	20.600	19.450	19.900	19.700	(5)	79.650
CHATRE Caroline	20.900	19.450	19.233	19.766	(6)	79.349
HAMOT Melody	20.250	19.450	18.133	19.866	(14)	77.699
VIGARIO Chloe	20.400	18.100	17.000	19.466	(29)	74.966
2 NEUILLY SUR MARNE	CLUB GYMNIQUE DE NEUILLY SUR MARNE					
FR Equipe 1	<u>83.950</u>	77.000	75.066	<u>80.732</u>		316.748
RAIMIS-PAIN Faustine	21.100	18.700	<u>20.200</u>	20.166	(2)	80.166
LABBACI Solenn	<u>21.300</u>	19.950	18.433	20.200	(4)	79.883
DESSEAUX Morgane	20.700	19.650	17.600	<u>20.266</u>	(11)	78.216
NANTEAU Maëlys	20.600	18.700	18.533	19.366	(17)	77.199
RENAUD Pauline	20.850	17.800	17.900	20.100	(19)	76.650
IAKOVLEV-TITARENKO Alina	20.600	17.900	17.200	18.533	(30)	74.233
3 NOISY LE GRAND	NOISY LE GRAND GYMNASIQUE					
FR Equipe 1	82.950	76.850	74.866	77.098		311.764
PICHONNAT Lucile	21.300	19.100	19.100	19.266	(7)	78.766
POULAIN Solene	20.550	19.000	19.700	18.633	(13)	77.883
OMBAFFA Norma	20.300	19.350	17.733	20.200	(16)	77.583
BONNIER Amélie	20.000	19.400	18.333	18.766	(22)	76.499
LEFRANC Tymelia	20.800	17.700	16.266	18.866	(33)	73.632
DREYFUS Noemie	20.300	17.150	17.166	18.300	(42)	72.916
4 SAINT MAUR DES FOSSES	LA VIE AU GRAND AIR DE SAINT MAUR					
FR Equipe 1	82.900	73.600	71.065	76.765		304.330
DESCARGUES Aglaé	20.750	19.400	17.966	19.800	(12)	77.916
RAGONNEAU Angèle	20.950	18.400	18.366	19.266	(18)	76.982
FERRY Solène	20.900	18.750	18.200	18.766	(20)	76.616
LAMOURI Selma	20.300	17.050	16.533	18.933	(44)	72.816
PACE Ilona	18.200	15.950	15.400	15.166	(68)	64.716
5 BUSSY SAINT GEORGES	ASSOCIATIONS BUSSY GYM'S					
FR Equipe 1	81.000	73.650	72.899	75.799		303.348
MALET Coralie	20.750	19.550	18.200	19.966	(10)	78.466
VEIGNEAU Ines	20.550	18.400	19.466	19.233	(15)	77.649
LEBERT Noélie	20.950	17.900	17.600	16.166	(45)	72.616
TRUONG Emmy	18.750	16.450	17.633	18.600	(47)	71.433
RIBEAU Pauline	18.350	17.800	15.633	18.000	(57)	69.783
AIME Ellora	18.200		17.133	16.266	(71)	51.599
6 SAINT MAUR	ST MAUR UNION SPORTS					
FR Equipe 1	79.550	76.100	74.032	73.432		303.114
TELMART Solène	20.500	19.850	18.300	17.966	(21)	76.616
DUBOSCLARD Lou	19.950	18.900	18.233	19.300	(23)	76.383
RODRIGUES Lisa	20.300	18.600	18.733	18.366	(25)	75.999
LEMPEREUR Anne-Amélie	18.800	18.750	18.766	17.500	(32)	73.816
BLANC Marie	18.650	18.550	18.233	17.800	(38)	73.233

souligné = meilleur total

SQL_PALEQUDEGAF du 31/05/2012 - 5.4.007 LOCAL - mono -

validé le jeudi 31 mai 2012 à 9:41 - 1/3

(c) Fédération Française de Gymnastique - www.ffgym.com

Palmarès détaillé des équipes / Full team results

NEUILLY SUR MARNE

CE 1 à 3 2003 à 2005 Finale B GAF





CIRCUITS 1 À 3 FINALE B

26/05/2012

Fédération Française
de Gymnastique

JURY D et E

R0241037.20737.FI

Equipe / Ville Team / Town					Pen.	Total Score
7 AULNAY SOUS BOIS	LES AMIS GYMNASTES D'AULNAY /BOIS					
FR Equipe 1	82.650	71.200	73.466	75.099		302.415
ROMANENKO Nikita	21.100	18.350	19.333	19.800	(8)	78.583
COHEN ADDAD Lycia	20.400	18.400	18.200	19.366	(24)	76.366
D'AGNOLO Clara	20.600	15.900	18.133	18.300	(41)	72.933
KPAKPO Aude	20.550	16.550	17.800	16.000	(51)	70.900
POGGIOLI Alice	19.300	17.900	15.866	17.633	(52)	70.699
8 ROISSY EN BRIE	UNION SPORTIVE ROISSY GYMNASTIQUE					
FR Equipe 1	78.850	71.100	74.698	74.833		299.481
GOYE Golda	20.650	<u>20.200</u>	19.933	19.200	(3)	79.983
AHOLU Lucie	19.150	17.600	18.666	19.800	(27)	75.216
YOU Lou-ann	18.600	16.050	18.433	18.133	(49)	71.216
MASIKINI Séphora	20.300	17.250	14.533	17.700	(56)	69.783
ELLOUZ Oceane	18.750	15.750	17.666	16.366	(59)	68.532
ROMDHANE Nadia	17.550	12.300	15.466	14.500	(70)	59.816
9 PARIS	UNION ET Avenir DE VINCENNES					
FR Equipe 1	80.700	74.050	69.799	74.299		298.848
SENS Juliette	20.000	18.550	19.100	18.300	(26)	75.950
RIGOLE Anne-louise	20.300	18.900	16.333	18.466	(31)	73.999
DESHAYES Juliette	19.850	18.100	17.100	18.500	(34)	73.550
GIVAUDAN Julie	19.950	18.350	16.133	19.033	(36)	73.466
DUCASSE Chloé	20.450	18.250	17.266	16.933	(43)	72.899
ARRAS Julia	18.000	16.550	14.866	17.533	(65)	66.949
10 CHAMPIGNY	RED STAR CLUB CHAMPIGNY SECTION GYMNASTI					
FR Equipe 2	82.000	70.100	71.865	73.166		297.131
SURAT Eva	20.950	18.600	19.966	19.000	(9)	78.516
KHARBACH Inès	20.750	17.000	17.533	18.200	(35)	73.483
BARDET Enora	19.950	16.750	16.633	17.933	(48)	71.266
LAMAS Ilana	20.350	17.750	14.900	18.033	(50)	71.033
PIEMONT Maïa	19.900	14.750	17.666	17.800	(55)	70.116
FERRAN Chloé	19.850	16.600	16.700	13.800	(64)	66.950
11 VILLEPARISIS	UNION SPORTIVE MUNICIPALE VILLEPARISIS G					
FR Equipe 1	78.350	71.500	69.165	70.798		289.813
MAGNIN Melody	18.950	18.550	16.733	19.133	(37)	73.366
BECHIKH Louna	19.900	18.550	17.633	16.866	(40)	72.949
LEBRETON Loane	19.950	17.150	17.366	17.333	(46)	71.799
COTTO Elodie	19.550	16.150	17.433	17.466	(53)	70.599
LEROY Maureen	18.150	17.250	15.100	16.700	(62)	67.200
12 BOISSY SAINT LEGER	OLYMPIC GYM DE BOISSY ST LEGER					
FR Equipe 1	80.700	63.900	70.765	66.765		282.130
CABIT Naima	20.450	17.850	18.433	18.466	(28)	75.199
LLOPIS Célia	20.250	15.200	17.833	16.966	(54)	70.249
BRULU Flavie	19.850	17.350	16.433	14.900	(58)	68.533
NICOLAS-SAILLA Manon	20.150	13.500	18.066	16.433	(61)	68.149

souligné = meilleur total

SQL_PALEQUDEGAF du 31/05/2012 - 5.4.007 LOCAL - mono -

validé le jeudi 31 mai 2012 à 9:41 - 2/3

(c) Fédération Française de Gymnastique - www.ffgym.com

Palmarès détaillé des équipes / Full team results

NEUILLY SUR MARNE

CE 1 à 3 2003 à 2005 Finale B GAF





CIRCUITS 1 À 3 FINALE B

26/05/2012

Fédération Française
de Gymnastique

JURY D et E

R0241037.20737.FI

Equipe / Ville Team / Town					Pen.	Total Score
13 PARIS	EN AVANT ! DE PARIS					
FR Equipe 2	75.850	66.700	67.165	66.665		276.380
CLEMENT Manon	20.000	16.950	17.666	18.366	(39)	72.982
LEBRUN Inès	18.150	17.300	15.533	17.366	(60)	68.349
LACROIX Lea	19.400	16.100	16.133	15.400	(63)	67.033
MESSIKA Ch'an	18.150	15.950	16.733	15.533	(66)	66.366
BERBINAU Céline	18.300	16.350	16.633	13.633	(67)	64.916
TRASENTE Giulia	17.950	11.950	15.700	14.766	(69)	60.366

souligné = meilleur total

SQL_PALEQUDEGAF du 31/05/2012 - 5.4.007 LOCAL - mono -

validé le jeudi 31 mai 2012 à 9:41 - 3/3

(c) Fédération Française de Gymnastique - www.ffgym.com